

OptiPlex 7020

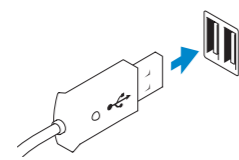
Quick Start Guide
快速入门指南
快速入門指南
クイックスタートガイド
빠른 시작 안내서

使用说明
使用产品前请阅读使用说明
保留备用



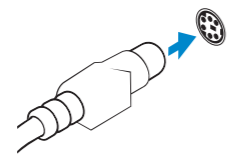
1 Connect the keyboard and mouse

连接键盘和鼠标
連接鍵盤與滑鼠
キーボードとマウスを接続する
키보드와 마우스를 연결합니다



USB Connector
USB 连接器
USB 連接器
USB コネクタ
USB 커넥터

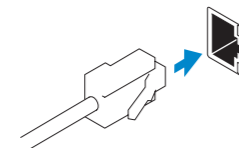
Or | 或 | 或者 | または | 또는



PS/2 Connector
PS/2 连接器
PS/2 連接器
PS/2 コネクタ
PS/2 커넥터

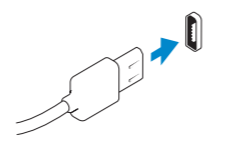
2 Connect the network cable (optional)

连接网络电缆 (可选)
連接網路纜線 (可選)
ネットワークケーブルを接続する (オプション)
네트워크 케이블을 연결합니다(옵션)



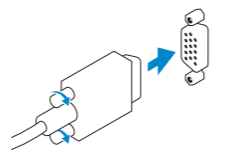
3 Connect the display

连接显示器
連接顯示器
ディスプレイを接続する
디스플레이를 연결합니다



DisplayPort Connector
DisplayPort 连接器
DisplayPort 連接器
DisplayPort コネクタ
DisplayPort 커넥터

Or | 或 | 或者 | または | 또는



VGA Connector
VGA 连接器
VGA 連接器
VGA コネクタ
VGA 커넥터

NOTE: If you ordered your computer with a discrete graphics card, connect the display to the discrete graphics card.

注: 如果您订购的是配有独立显卡的计算机, 使用独立显卡连接显示器。

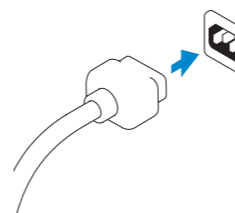
註: 如果您訂購的電腦搭載分離式圖形卡, 請將顯示器連接至分離式圖形卡。

メモ: 外付けグラフィックスカード搭載のコンピュータを購入した場合、外付けグラフィックスカードにディスプレイを接続します。

주: 컴퓨터와 함께 개별형 그래픽 카드를 구입한 경우, 디스플레이를 개별형 그래픽 카드의 포트에 연결합니다.

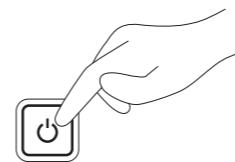
4 Connect the power cable on your computer and display

连接计算机和显示器上的电源电缆
連接電腦和顯示器的電源線
コンピュータとディスプレイの電源ケーブルを接続する
전원 케이블을 컴퓨터와 디스플레이에 연결합니다



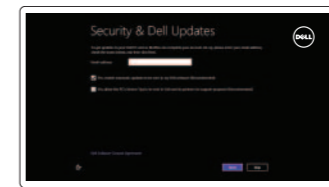
5 Turn on your computer and display

打开计算机和显示器
啓動電腦和顯示器
コンピュータとディスプレイの電源を入れる
컴퓨터와 디스플레이를 켭니다



6 Finish Windows setup

完成 Windows 设置 | 完成 Windows 設定
Windows セットアップを終了する | Windows 설치 종료



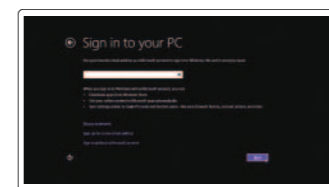
Enable security and updates

启用安全和更新
啓用安全性與更新
セキュリティとアップデートを有効にする
보안 및 업데이트 활성화



Connect to your network

连接到网络
連接網路
ネットワークに接続する
네트워크에 연결



Log in to your Microsoft account or create a local account

登录 Microsoft 账户或创建本地账户
登入您的 Microsoft 帳號或建立本機帳號

Microsoft アカウントにログインする、またはローカルアカウントを作成する

Microsoft 계정으로 로그인하거나 로컬 계정을 만듭니다

Explore resources

浏览资源 | 探索資源
리소스를 검색하는 | 리소스 탐색



Help and Tips

帮助和提示 | 說明與秘訣
ヘルプとヒント | 도움말 및 팁



My Dell

我的 Dell | 我的 Dell
マイデル | 마이 델



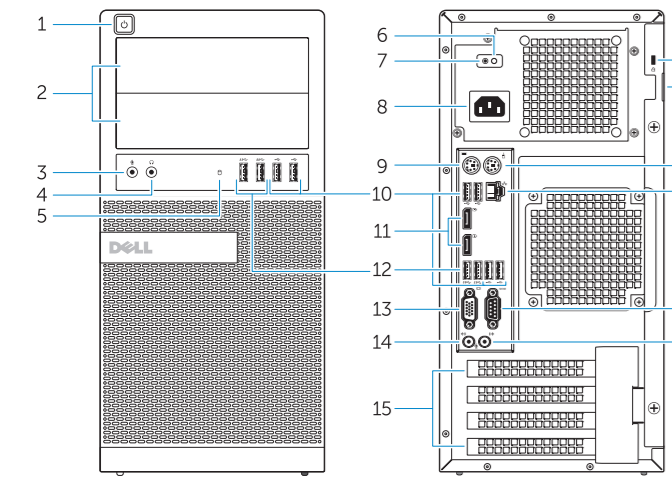
Register your computer

注册您的计算机 | 註冊您的電腦
コンピュータを登録する | 컴퓨터 등록

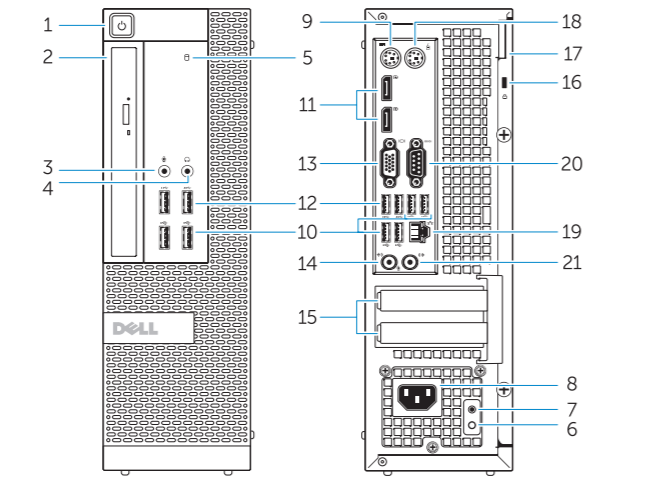


Features

功能部件 | 功能 | 外觀 | 기능



OptiPlex 7020 MT



OptiPlex 7020 SFF

- 1. Power button/Power light
- 2. Flex bay
- 3. Microphone connector
- 4. Headphone connector
- 5. Hard-drive activity light
- 6. Power-supply diagnostic light
- 7. Power-supply diagnostic button
- 8. Power cable connector
- 9. Keyboard connector
- 10. USB 2.0 connector
- 11. DisplayPort connector
- 12. USB 3.0 connector
- 13. VGA connector
- 14. Line-in/microphone connector
- 15. Expansion card slots
- 16. Security cable slot
- 17. Padlock ring
- 18. Mouse connector
- 19. Network connector
- 20. Serial connector
- 21. Line-out connector

- 1. 电源按钮/电源指示灯
- 2. 灵活托架
- 3. 麦克风连接器
- 4. 耳机连接器
- 5. 硬盘驱动器活动指示灯
- 6. 电源诊断指示灯
- 7. 电源诊断按钮
- 8. 电源电缆连接器
- 9. 键盘连接器
- 10. USB 2.0 连接器
- 11. DisplayPort 连接器
- 12. USB 3.0 连接器
- 13. VGA 连接器
- 14. 线路输入/麦克风连接器
- 15. 扩展卡插槽
- 16. 安全缆线插孔
- 17. 挂锁扣环
- 18. 鼠标连接器
- 19. 网络连接器
- 20. 串行连接器
- 21. 输出连接器

- 1. 電源按鈕/電源指示燈
- 2. 靈活托架
- 3. 麥克風連接器
- 4. 耳機連接器
- 5. 硬碟機活動指示燈
- 6. 電源供應器診斷指示燈
- 7. 電源供應器診斷按鈕
- 8. 電源線連接器
- 9. 鍵盤連接器
- 10. USB 2.0 連接器
- 11. DisplayPort 連接器
- 12. USB 3.0 連接器
- 13. VGA 連接器
- 14. Line-in/麥克風連接器
- 15. 擴充卡插槽
- 16. 安全纜線插槽
- 17. 掛鎖扣環
- 18. 滑鼠連接器
- 19. 網路連接器
- 20. 序列連接器
- 21. 信號線輸出連接器

- 1. 電源ボタン/電源ライト
- 2. フレックスベイ
- 3. マイクコネクタ
- 4. ヘッドフォンコネクタ
- 5. ハードドライブアクティビティライト
- 6. 電源診断ライト
- 7. 電源診断ボタン
- 8. 電源ケーブルコネクタ
- 9. キーボードコネクタ
- 10. USB 2.0 コネクタ
- 11. DisplayPort コネクタ
- 12. USB 3.0 コネクタ
- 13. VGA コネクタ
- 14. ライン入力/マイクコネクタ
- 15. 拡張カードスロット
- 16. セキュリティケーブルスロット
- 17. パドロックリング
- 18. マウスコネクタ
- 19. ネットワークコネクタ
- 20. シリアルコネクタ
- 21. ライン出力コネクタ

- 1. 전원 버튼/전원 표시등
- 2. 플렉스 베이
- 3. 마이크 커넥터
- 4. 헤드폰 커넥터
- 5. 하드 드라이브 작동 표시등
- 6. 전원 공급 장치 진단 표시등
- 7. 전원 공급 장치 진단 버튼
- 8. 전원 케이블 커넥터
- 9. 키보드 커넥터
- 10. USB 2.0 커넥터
- 11. DisplayPort 커넥터
- 12. USB 3.0 커넥터
- 13. VGA 커넥터
- 14. 라인 입력/마이크 커넥터
- 15. 확장 카드 슬롯
- 16. 보안 케이블 슬롯
- 17. 자물쇠 고리
- 18. 마우스 커넥터
- 19. 네트워크 커넥터
- 20. 시리얼 커넥터
- 21. 라인 출력 커넥터

- 1. 전원 버튼/전원 표시등
- 2. 플렉스 베이
- 3. 마이크 커넥터
- 4. 헤드폰 커넥터
- 5. 하드 드라이브 작동 표시등
- 6. 전원 공급 장치 진단 표시등
- 7. 전원 공급 장치 진단 버튼
- 8. 전원 케이블 커넥터
- 9. 키보드 커넥터
- 10. USB 2.0 커넥터
- 11. DisplayPort 커넥터
- 12. USB 3.0 커넥터
- 13. VGA 커넥터
- 14. 라인 입력/마이크 커넥터
- 15. 확장 카드 슬롯
- 16. 보안 케이블 슬롯
- 17. 자물쇠 고리
- 18. 마우스 커넥터
- 19. 네트워크 커넥터
- 20. 시리얼 커넥터
- 21. 라인 출력 커넥터

Product support and manuals
 产品支持和手册
 產品支援與手冊
 製品サポートとマニュアル
 제품 지원 및 설명서
dell.com/support
dell.com/windows8

Contact Dell
 与 Dell 联络 | 與 Dell 公司聯絡
 デルへのお問い合わせ
 Dell사에 문의합니다
dell.com/contactdell

Regulatory and safety
 管制和安全 | 管制與安全
 認可と安全性 | 규정 및 안전
dell.com/regulatory_compliance

Regulatory model
 管制型号 | 安規型號
 認可モデル | 규정 모델
 OptiPlex 7020 MT: D12M
 OptiPlex 7020 SFF: D13M

Regulatory type
 管制类型 | 安規類型
 認可タイプ | 규정 유형
 OptiPlex 7020 MT: D12M001
 OptiPlex 7020 SFF: D13M001

Computer model
 计算机型号 | 電腦型號
 컴퓨터 모델 | 컴퓨터 모델
 OptiPlex 7020 MT
 OptiPlex 7020 MT 系列
 OptiPlex 7020 SFF
 OptiPlex 7020 SFF 系列